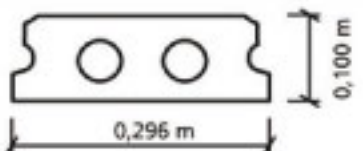
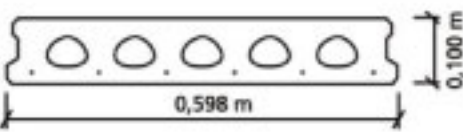
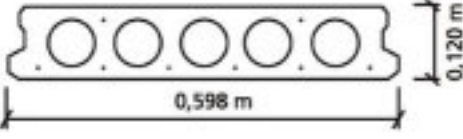






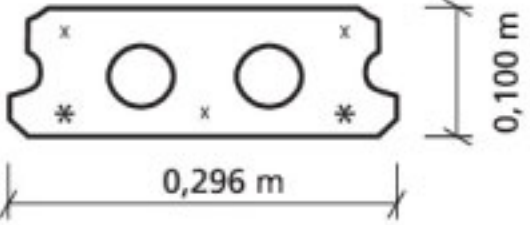
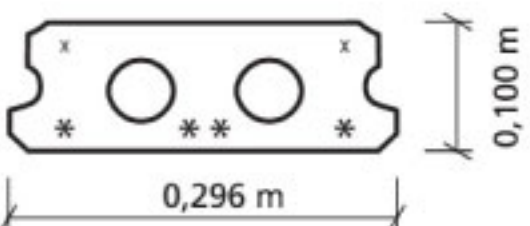
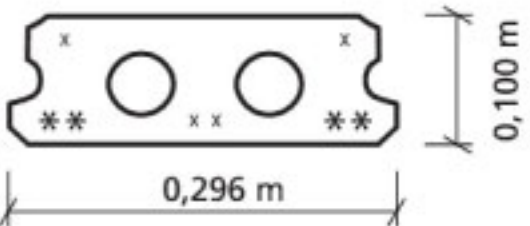
LOSAS 30 - TABLA RESISTENCIA

PRETAN LOSA 10 - 30	PESO PROP. Kg/m <sup>2</sup>	MOM FLEC. Kg/m	SOBRECARGA (Kg/m <sup>2</sup> )						MEDIDA STANDARD	
			LUCES MAXIMAS							
			200	300	400	500	600	700		
	1	170	798	4,20	3,60	3,30	3,10	2,90	2,70	de 1,00m a 3,60m
	2	170	1160	5,00	4,50	4,00	3,70	3,50	3,30	de 3,70m a 4,50m
	3	170	1499	-	5,10	4,60	4,20	3,90	3,70	de 4,60m a 5,20m

LOSAS 60/120 - TABLA RESISTENCIA

PRETAN LOSA	PESO PROP. Kg/m <sup>2</sup>	MOM FLEC. Kg/m	SOBRECARGA (Kg/m <sup>2</sup> )									
			LUCES MAXIMAS									
			200	300	400	500	600	700	800	900	1000	
PL 10 	1	170	415	3,00	2,70	2,40	2,20	2,10	2,00	1,90	1,80	1,70
	2	170	614	3,60	3,20	2,90	2,70	2,50	2,40	2,30	2,10	2,00
	3	170	891	4,40	3,90	3,50	3,30	3,00	2,90	2,70	2,60	2,50
PL 12 	1	195	1020	4,50	4,10	3,70	3,40	3,20	3,00	2,90	2,70	2,60
	2	195	1481	5,50	4,90	4,50	4,10	3,90	3,60	3,50	3,30	3,10
	3	195	1808	6,10	5,40	4,90	4,60	4,30	4,00	3,80	3,60	3,50
	4	195	2197	6,70	6,00	5,40	5,00	4,70	4,40	4,20	4,00	3,80
PL 16 	1	240	2608	6,90	6,20	5,70	5,30	5,00	4,70	4,50	4,30	4,10
	2	240	3217	7,60	6,90	6,30	5,90	5,50	5,20	5,00	4,80	4,60
	3	240	4506	9,10	8,20	7,50	7,00	6,60	6,20	5,90	5,60	5,40
	4	240	4719	9,30	8,40	7,70	7,10	6,70	6,30	6,00	5,80	5,50
PL 20 	1	295	5989	9,10	8,30	7,70	7,20	6,70	6,40	6,10	5,80	5,60
	2	295	5880	9,70	8,90	8,20	7,70	7,20	6,90	6,60	6,30	6,00
	3	295	6645	10,40	9,50	8,70	8,20	7,70	7,30	7,00	6,70	6,40
	4	295	7081	10,70	9,80	9,00	8,40	8,00	7,50	7,20	6,90	6,60
PL 24 	1	345	7531	10,50	9,70	9,00	8,40	8,00	7,60	7,30	7,00	6,70
	2	345	8294	11,00	10,10	9,40	8,90	8,40	8,00	7,60	7,30	7,00
	3	345	9388	11,70	10,80	10,00	9,40	8,90	8,50	8,10	7,80	7,50
	4	345	10159	12,20	11,20	10,40	9,80	9,30	8,80	8,40	8,10	7,80
PL 26 	1	385	11416	12,50	11,50	10,80	10,20	9,60	9,20	8,80	8,40	8,10
	2	385	12321	13,00	12,00	11,20	10,60	10,00	9,50	9,10	8,80	8,40
	3	385	13898	-	12,70	11,90	11,20	10,60	10,10	9,70	9,30	9,00

LOSAS 30 - SERIES

PRETAN LOSA 30	SERIE	PARAMETROS DE CORTE	ARMADURAS				
	1	1,00 a 3,60 m					
	2	3,70 a 4,50 m					
	3	4,60 a 5,20 m					
			<table border="1"> <tr> <td>X</td> <td>TRENZA Ø 2 x 2,25</td> </tr> <tr> <td>*</td> <td>TRENZA Ø 3 x 2,25</td> </tr> </table>	X	TRENZA Ø 2 x 2,25	*	TRENZA Ø 3 x 2,25
X	TRENZA Ø 2 x 2,25						
*	TRENZA Ø 3 x 2,25						